









# ESITO QUESTIONARI ANNO 2017

## MEDIA PONDERATA PER SERVIZIO

 PERSONALE	<b>8.2</b>
 ATTIVITA' E SERVIZI PROPOSTI	<b>8.0</b>
 STRUTTURA E SPAZI	<b>8.1</b>
 SERVIZIO RISTORAZIONE	<b>7.9</b>
 SERVIZI ALBERGHIERI	<b>8.0</b>
 SERVIZI GENERALI	<b>8.3</b>
 MEDIA FINALE ANNO 2017	<b>8.0</b>

### Il giudizio complessivo degli Ospiti e dei Parenti è BUONO

Confronto dati 2016 – 2017 Media ponderata per servizio

