








# ESITO QUESTIONARI ANNO 2018

## MEDIA PONDERATA PER SERVIZIO

 PERSONALE	<b>8.1</b>
 ATTIVITA' E SERVIZI PROPOSTI	<b>8.0</b>
 STRUTTURA E SPAZI	<b>8.0</b>
 SERVIZIO RISTORAZIONE	<b>7.8</b>
 SERVIZI ALBERGHIERI	<b>7.3</b>
 SERVIZI GENERALI	<b>8.2</b>
 MEDIA FINALE ANNO 2018	<b>7.9</b>

**Il giudizio complessivo degli Ospiti e dei Parenti è DISCRETO/BUONO**

Confronto dati 2016 – 2017 – 2018 Media ponderata per servizio

